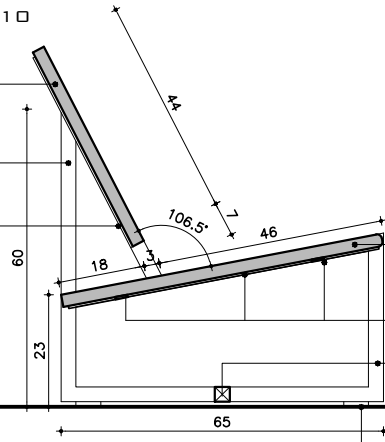


ALZADO  
ESCALA 1:10

MADERA MACIZA e=1"  
FINGER JOINT  
EUCALIPTUS GRANDIS

TUBULAR DE HIERRO  
30x30mm e=1.6mm

PLANCHUELA 1"x1/4"



MADERA MACIZA e=1"  
FINGER JOINT  
EUCALIPTUS GRANDIS

PLANCHUELA 1"x1/4"

TUBULAR DE HIERRO  
30x30mm e=1.6mm

REGATÓN DE GOMA

ALZADO  
ESCALA 1:10

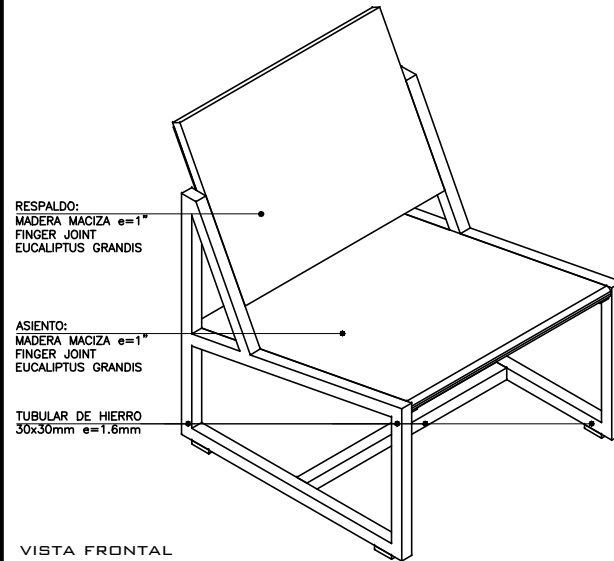
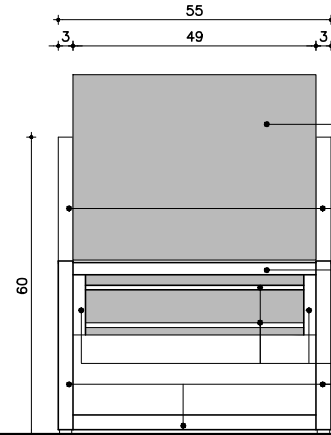
RESPALDO:  
MADERA MACIZA e=1"  
FINGER JOINT  
EUCALIPTUS GRANDIS

TUBULAR DE HIERRO  
30x30mm e=1.6mm

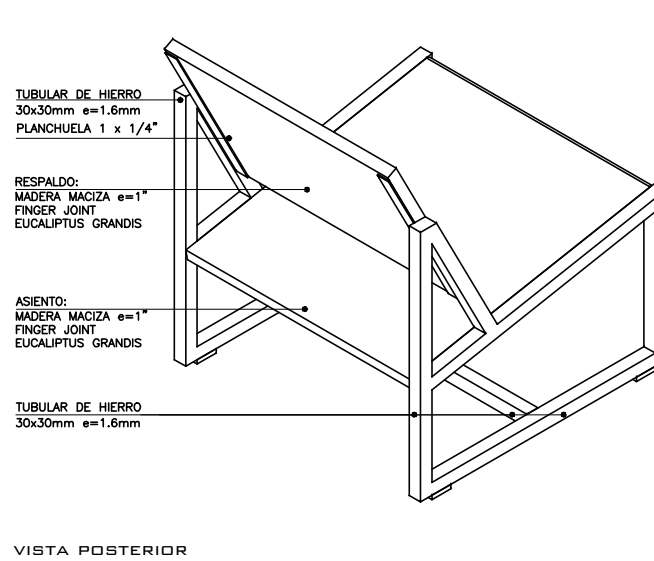
ASIENTO:  
MADERA MACIZA e=1"  
FINGER JOINT  
EUCALIPTUS GRANDIS

PLANCHUELA 1"x1/4"

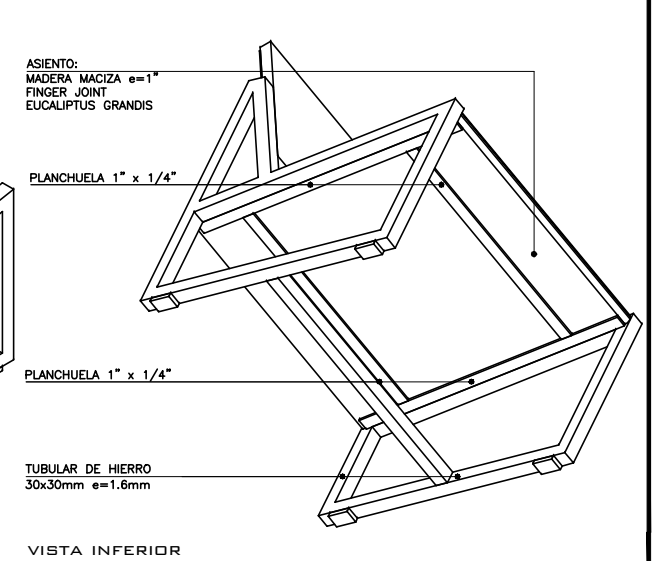
TUBULAR DE HIERRO  
30x30mm e=1.6mm



VISTA FRONTAL



VISTA POSTERIOR



VISTA INFERIOR

ESTRUCTURA

MATERIAL:	TUBULAR DE HIERRO 30x30mm
ESPEJOR:	1.6mm
TERMINACIÓN:	PINTURA ELECTROESTATICA
OBSERVACIONES:	AL HORNO, COLOR GRIS GRAFITO

TAPA - PISO - FONDO - LATERAL

MATERIAL:	FINGER JOINT EUCALIPTUS GRANDIS
ESPEJOR:	1"
FIJACIÓN:	A PLANCHUELAS C/TORNILLOS
CANTO:	
TERMINACIÓN:	LACA CATALITICA
OTROS:	

EQUIPAMIENTO MOBILIARIO

SILLON

FECHA: DICIEMB. 2013

ITEM  
1.4

PRÉSTAMO BID  
2480 / DC - UR

**POEMME**  
ÁREA DE INFRAESTRUCTURA  
TALLER DE DISEÑO

ANEP - CODICEN